



INFERMIERE ○
PSICOLOGO?

INGEGNERE ○
ALLESTITTRICE?



Risultati 2018 Conference Call

Milano, 14 Marzo 2019



I NOSTRI SERVIZI

La gamma di servizi offerti da Openjobmetis consente di andare incontro a tutte le esigenze delle aziende in ambito HR, assicurando "buona" flessibilità e tempestività nella risposta.

Somministrazione di lavoro: personale a disposizione del cliente assunto da Openjobmetis a tempo determinato o indeterminato.

Ricerca e selezione del personale: servizio volto a individuare i professionisti per l'inserimento diretto in organico.

Formazione: soluzioni formative rivolte al personale diretto e somministrato e supporto al cambiamento individuale e organizzativo.

Outplacement: processo a supporto della ricollocazione professionale di uno o più dipendenti in uscita da un'azienda.

Consulenza professionale: consulenza in ambito giuslavoristico, finanziario e amministrativo della piccola e media impresa.



I NOSTRI NUMERI

- 1 Prima e unica Agenzia per il Lavoro quotata in Borsa Italiana – segmento STAR
- Oltre 17 anni di esperienza
- Oltre 130 Filiali in tutta Italia
- Oltre 630 Dipendenti diretti
- Oltre 7500 Aziende che si affidano a noi
- Oltre 19000 Lavoratori attivi ogni giorno



LE NOSTRE DIVISIONI

Divisioni specializzate create ad hoc per soddisfare le esigenze di specifici settori di attività

Navale
Family Care
Industriale
Diversity Talent

Agroalimentare
Sanità
I&CT
Horeca

Inoltre, presidio dedicato ai **Grandi Clienti**



LE CONTROLLATE



(100%)

Formazione finanziata per lavoratori somministrati



(100%)


Ricerca e selezione Middle e Top Management



CORIUM

(100%)

Outplacement



(100%)

Piattaforma di Head Hunting digitale



(70%)

Sviluppo individuale e supporto al cambiamento organizzativo

133 filiali su tutto il territorio nazionale
(Febbraio 2019)



DISTRIBUZIONE FATTURATO

- NORD 59%
- CENTRO 19%
- SUD 22%

DISTRIBUZIONE CLIENTI

- NORD 64%
- CENTRO 24%
- SUD 12%

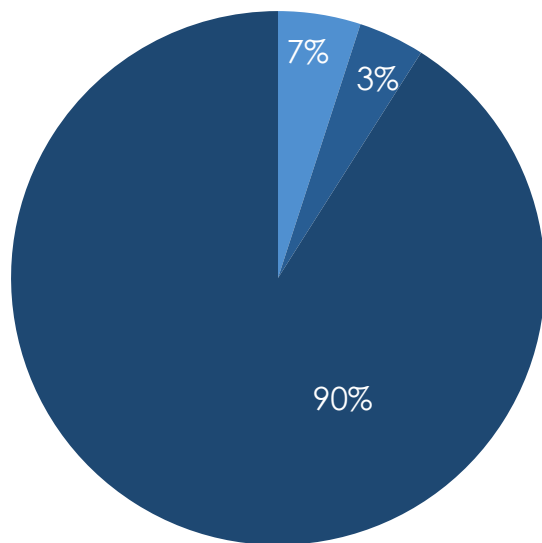
LA FOCALIZZAZIONE SULLE PMI



Rischio di credito mitigato da una ridotta concentrazione del fatturato per cliente

Concentrazione del fatturato

(Distribuzione ricavi da somministrazione al 31/12/2018)



■ Primi 5 Clienti ■ Clienti da 6 a 10 ■ Altri clienti

- Oltre 7.500 clienti attivi nel 2018
- Presenza su grandi clienti strategici
- Approccio selettivo alla pubblica amministrazione: circa 2,0% del fatturato al 31 Dicembre 2018
- I primi 10 clienti di OJM costituiscono circa il 10% del fatturato da somministrazione
- Le piccole e medie imprese italiane sono il target d'elezione di OJM; attraverso tale strategia viene mitigato il rischio di credito ed evitato il rischio commerciale di esposizione a pochi, ma grandi clienti


OPEN INNOVATION

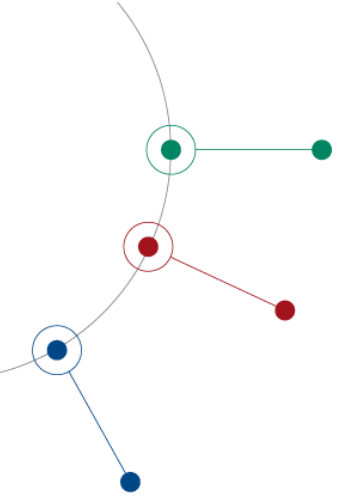


CON UN'EFFICACE STRATEGIA CRM, UN'AZIENDA AUMENTA I PROPRI RICAVI

Le principali motivazioni che hanno portato Openjobmetis alla scelta di scegliere come partner **Salesforce** sono:

- È considerato nel settore come il miglior CRM al mondo
- È una piattaforma sviluppata da una società che si occupa esclusivamente di questo e quindi totalmente focalizzata al miglioramento dello strumento
- È una piattaforma semplice da usare
- È società quotata al NASDAQ





FINANCIALS

Dott. Alessandro Esposti
CFO e Investor Relator

RISULTATI 2018 VS 2017



+1,8%

RICAVI

+3,8%

PRIMO
MARGINE

Migliora ~ 11 mln

vs PFN al 31/12/17



#RISULTATI

2018

RICAVI PER AREA DI BUSINESS (EURO '000)



Società	Area di Business	2017	2018	Var%
	Somministrazione di lavoro temporaneo	576.153	585.542	1,6%
	Ricerca e «Ricerca e selezione» di personale; focus su middle e top management	1.904	2.722	43,0%
	Formazione, politiche attive e altri ricavi	5.395	5.373	(0,5%)
	Ricollocazione professionale individuale e collettiva	444	634	42,7%
Ricavi di Gruppo		583.896	594.271	1,8%

Nota: ricavi al netto delle partite infragruppo

I MARGINE PER AREA DI BUSINESS (EURO '000)



Società	Area di Business	2017	2018	Var%
	Somministrazione di lavoro temporaneo	64.115	65.845	2,7%
	Ricerca e «Ricerca e selezione» di personale; focus su middle e top management	1.904	2.722	43,0%
	Formazione, politiche attive e altri ricavi	5.395	5.373	(0,5%)
	Ricollocazione professionale individuale e collettiva	444	634	42,7%
I Margine di Gruppo		71.858	74.574	3,8%
I Margine da altri servizi		7.743	8.728	12,7%

Incidenza altri servizi su primo margine totale

10,8%

11,7%

-

Nota: al netto delle partite infragruppo

PRIMO MARGINE % PER TRIMESTRE

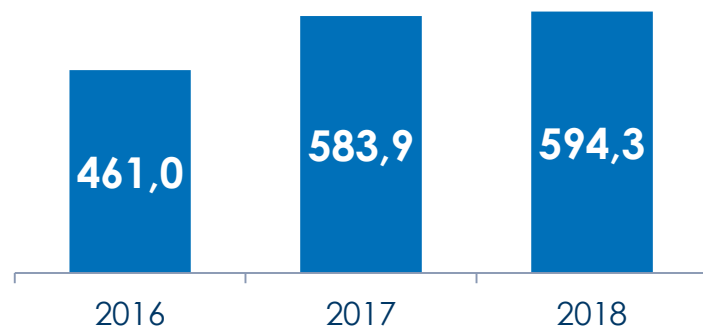


	Q1	Q2	Q3	Q4	FY
2017	12,32%	12,71%	11,76%	12,40%	12,31%
2018	12,54%	12,75%	12,26%	12,62%	12,55%
Var.	+22 bps	+4 bps	+50 bps	+22 bps	+24 bps
Rate	++	+	+++	++	++

INDICATORI ECONOMICI 2018 VS 2017

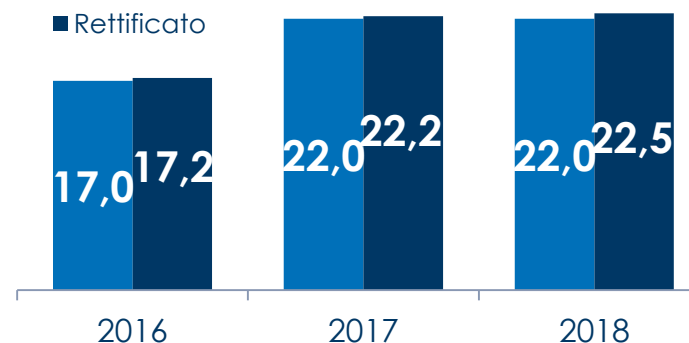


Ricavi (€ mln)



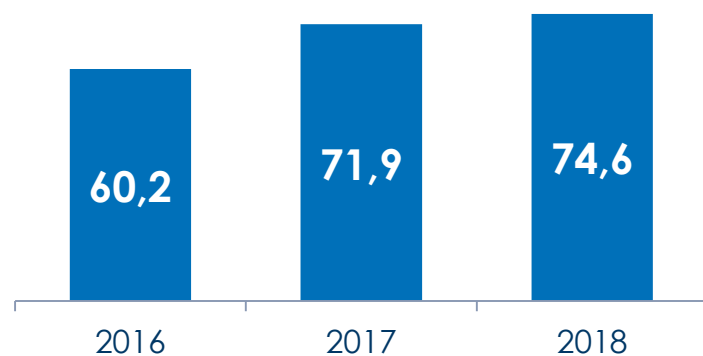
CAGR (%) \longrightarrow 13,5

EBITDA (€ mln)



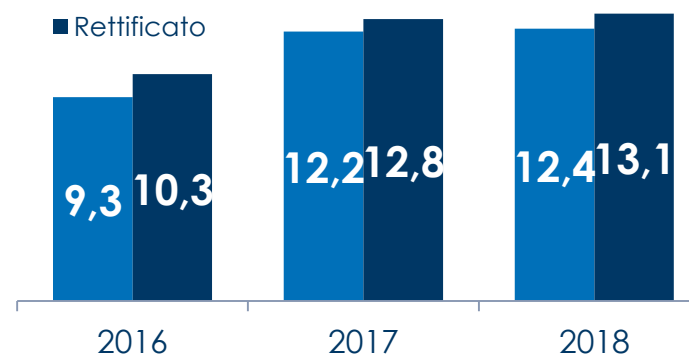
CAGR (EBITDA rett.) (%) \longrightarrow 14,2

Primo margine di contribuzione (€ mln)



CAGR (%) \longrightarrow 11,3

Utile di periodo (€ mln)



CAGR (Utile rett.) (%) \longrightarrow 12,6

INDICATORI PATRIMONIALI



	31/12/16	31/12/17	31/12/18
CCN (Euro Milioni)	38,3	45,5	41,4
PFN (Euro milioni)	40,8	35,0	24,2*
DSO (giorni) Crediti/Fatt. *360	81	76	70
PFN / EQUITY	0,54	0,40	0,25
	DSO Trimestrale	DSO Trimestrale	DSO Trimestrale
	Q1: 71 Q2: 67 Q3: 70 Q4: 72	Q1: 74 Q2: 72 Q3: 74 Q4: 72	Q1: 76 Q2: 72 Q3: 74 Q4: 69

* Penalizzata da Eur 3,9 mln per acquisto di azioni proprie

CONTO ECONOMICO 2018 VS 2017



(Valori in migliaia di Euro)	Periodo chiuso al 31 dicembre				Variazione 2018/2017	
	2018	% sui Ricavi	2017	% sui Ricavi	Valore	%
Ricavi	594.271	100,0%	583.897	100,0%	10.374	1,8%
Costi del lavoro somministrato	(519.697)	(87,5%)	(512.038)	(87,7%)	(7.659)	1,5%
Primo margine di contribuzione	74.574	12,5%	71.858	12,3%	2.716	3,8%
Altri proventi	13.248	2,2%	12.958	2,2%	290	2,2%
Costo del lavoro di struttura	(34.005)	(5,7%)	(31.538)	(5,4%)	(2.467)	7,8%
Costi delle materie prime e sussidiarie	(238)	(0,0%)	(257)	(0,0%)	19	(7,3%)
Costi per servizi	(30.798)	(5,2%)	(30.172)	(5,2%)	(626)	2,1%
Oneri diversi di gestione	(768)	(0,1%)	(823)	(0,1%)	55	(6,7%)
EBITDA	22.013	3,7%	22.027	3,8%	(14)	(0,1%)
Accantonamenti e svalutazioni	(2.169)	(0,4%)	(2.158)	(0,4%)	(11)	0,5%
Ammortamenti	(922)	(0,2%)	(795)	(0,1%)	(127)	16,0%
EBITA	18.922	3,2%	19.074	3,3%	(152)	(0,8%)
Ammortamenti Intangible Assets	(44)	(0,0%)	(44)	(0,0%)	0	(0,0%)
EBIT	18.878	3,2%	19.030	3,3%	(152)	(0,8%)
Proventi finanziari	104	0,0%	80	0,0%	24	30,9%
Oneri Finanziari	(632)	(0,1%)	(944)	(0,2%)	312	(33,0%)
Utile (perdite) ante imposte	18.350	3,1%	18.166	3,1%	184	1,0%
Imposte sul reddito	(5.974)	(1,0%)	(5.926)	(1,0%)	(48)	0,8%
Utile (perdita) d'esercizio	12.376	2,1%	12.240	2,1%	136	1,1%

STATO PATRIMONIALE 2018 VS 2017



(Valori in migliaia di Euro)					Variazione 2018/2017	
	31/12/2018	% su CIN* / Totale fonti	31/12/2017	% su CIN* / Totale fonti	Valore	%
Attività immateriali e avviamento	76.388	62,7%	74.472	59,8%	1.916	2,6%
Immobili, impianti e macchinari	2.376	2,0%	2.300	1,8%	76	3,3%
Altre attività e passività non correnti nette	1.690	1,4%	2.163	1,7%	(473)	(21,8%)
Totale attività/passività non correnti	80.454	66,0%	78.935	63,5%	1.519	1,9%
Crediti commerciali	115.270	94,6%	123.312	99,1%	(8.042)	(6,5%)
Altri crediti	7.994	6,6%	7.209	5,8%	785	10,9%
Attività per imposte correnti	34	0,0%	23	0,0%	11	46,4%
Debiti commerciali	(5.677)	(4,7%)	(6.946)	(5,6%)	1.269	(18,3%)
Benefici ai dipendenti correnti	(39.950)	(32,8%)	(39.835)	(32,0%)	(115)	0,3%
Altri debiti	(33.677)	(27,6%)	(32.696)	(26,3%)	(981)	3,0%
Passività per imposte correnti	(685)	(0,6%)	(2.662)	(2,1%)	1.977	(74,3%)
Fondi per rischi ed oneri correnti	(1.947)	(1,6%)	(2.948)	(2,4%)	1.001	(34,0%)
Capitale circolante netto	41.362	34,0%	45.458	36,5%	(4.096)	(9,0%)
Totale impieghi - capitale investito netto	121.816	100,0%	124.393	100,0%	(2.577)	(2,1%)
Patrimonio netto	96.522	79,2%	88.308	71,0%	8.214	9,3%
Indebitamento finanziario netto	24.201	19,9%	35.021	28,1%	(10.820)	(30,9%)
Benefici ai dipendenti	1.093	0,9%	1.064	0,9%	29	2,7%
Totale fonti	121.816	100,0%	124.393	100,0%	(2.577)	(2,1%)

* Capitale Investito Netto

DISCLAIMER



- Il presente documento è stato predisposto da Openjobmetis S.p.A. Agenzia per il Lavoro ("Openjobmetis" o la "Società") esclusivamente per essere utilizzato nel corso della odierna presentazione avente ad oggetto la Società e le società da essa controllate (congiuntamente il "Gruppo") per finalità diverse da quella per la quale è stato predisposto.
- Su tali informazioni non sono state effettuate attività di verifica né attività di auditing da alcun organo o soggetto indipendente e non vi sono garanzie di nessun tipo, né implicite né esplicite, a riguardo né è possibile fare affidamento sulla correttezza, accuratezza, completezza, precisione delle informazioni e delle opinioni contenute nel presente documento.
- Alcune parti di questa presentazione contengono affermazioni/dati prospettici che costituiscono mere stime e che potrebbero differire, anche sensibilmente, dagli effettivi risultati futuri. Né la Società, né le altre società del Gruppo, né i relativi amministratori, dipendenti, consulenti o rappresentanti, né i suoi amministratori, dipendenti, consulenti o rappresentanti, possono essere considerati in alcun modo responsabili per qualsiasi conseguenza derivante, direttamente o indirettamente, dalla lettura, elaborazione e valutazione del presente documento o da qualsiasi evento che venisse da chiunque ad esso ricondotto. Il presente documento non contiene tutte le informazioni inerenti la Società, le proprie attività e il settore di riferimento che potrebbero essere necessarie per la valutazione di una decisione di investimento.
- Il presente documento non può costituire una base informativa e valutativa finalizzata in qualunque modo alla sollecitazione del mercato e non costituisce un'offerta od un invito ad acquistare o sottoscrivere Azioni, né esso, o parte di esso, potrà costituire un contratto od un impegno a contrarre o su di esso si potrà fare affidamento in relazione alla stipula di qualsivoglia contratto o all'assunzione di impegni di qualsivoglia natura.
- Il documento vi è stato mostrato esclusivamente per vostra informazione e non può essere riprodotto, trasmesso o distribuito a terzi né pubblicato in tutto o in parte, per nessuna ragione. La mancata osservanza di tali restrizioni potrebbe costituire una violazione delle norme applicabili.
- Salvo laddove diversamente previsto, le informazioni e le opinioni contenute in questo documento sono fornite in base alla situazione esistente alla data di questa presentazione e, perciò, sono soggette a mutamenti, cambiamenti o variazioni senza obbligo di avviso. La Società non assume alcun impegno in relazione alla modifica e all'aggiornamento del presente documento né si impegna a fornire le ulteriori informazioni che potrebbero essere richieste dai destinatari.
- Il presente documento contiene affermazioni e stime che non attengono a fatti accaduti, ma che riguardano circostanze future e che sono identificate con l'utilizzo di parole quali "crede", "si attende", "stima", "intende", "prevede", "obiettivo", "strategia", "target" ed espressioni similari. Tali affermazioni, nonché le assunzioni, le opinioni e i giudizi della Società e di fonti terze sono soggette a modifiche, anche rilevanti, hanno natura di opinioni e previsioni e, in quanto tali, sono incerte e soggette a rischi, pertanto i risultati o gli eventi finali possono differire, anche in maniera significativa, rispetto alle previsioni. Né la Società né il Gruppo assumono alcuna obbligazione di aggiornare nessuna delle affermazioni riguardanti circostanze future o previsioni, pertanto le suddette affermazioni sono aggiornate alla data del presente documento e non è possibile farvi affidamento.
- Le affermazioni contenute nel presente documento e riguardanti attività o trend passati non costituiscono una rappresentazione né una garanzia circa il fatto che le medesime attività o i medesimi trend si verificheranno in futuro.
- Accettando tale documento o prendendo parte alla presentazione il destinatario (a) dichiara di aver letto e accetta di essere vincolato a rispettare tutto quanto previsto nel presente disclaimer; e (b) si impegna a non divulgare a terzi le informazioni in esso contenute, nel pieno rispetto di quanto sopra previsto.

OPENJOBMETIS S.P.A.

*Agenzia per il Lavoro
Aut. Prot. N.1111-SG del 26/11/2004*

Sede Legale
Via G. Fara 35 – 20124 Milano

Direzione Generale e Uffici
Via Marsala 40/C Centro Direzionale Le Torri, 21013 Gallarate (VA)

Dati Legali
Capitale sociale deliberato e sottoscritto Euro 13.712.000
Iscritta al Registro Imprese di Milano Codice Fiscale 13343690155

Sito Internet
www.openjobmetis.it



openjobmetis
AGENZIA PER IL LAVORO