



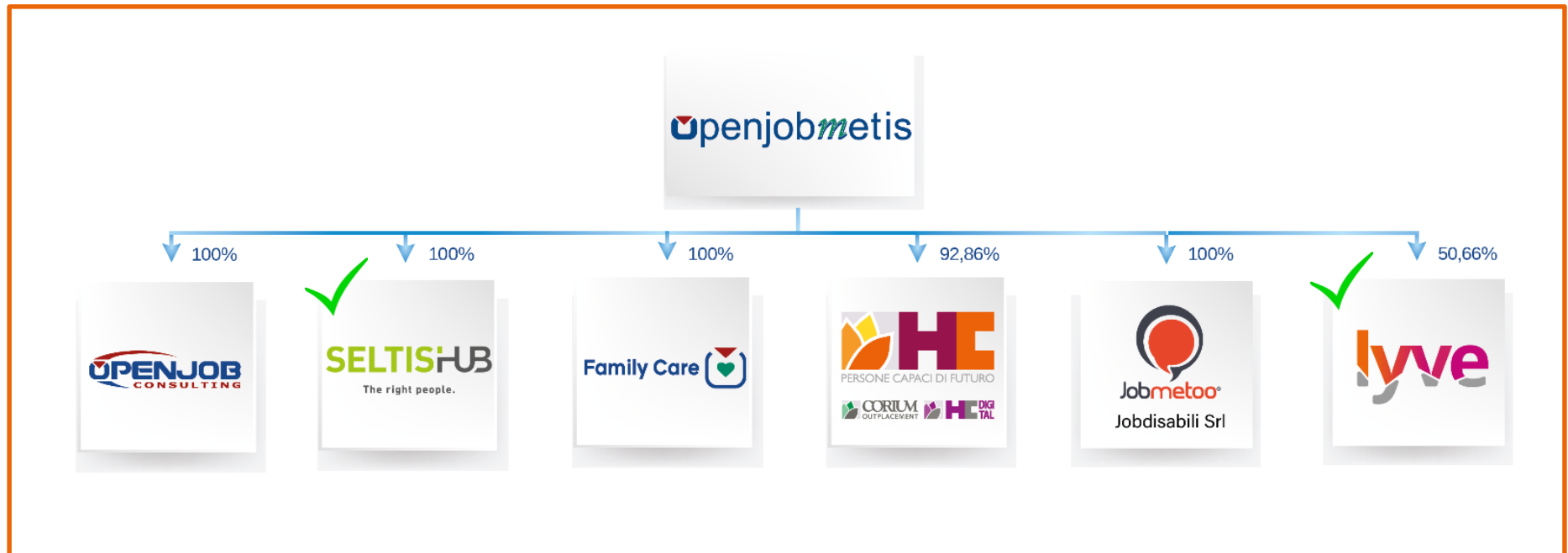
VITICOLTORE ○ | PARAMEDICO ○
TRATTORISTA? | FISIOTERAPISTA?



Risultati 9M 2020 Conference Call

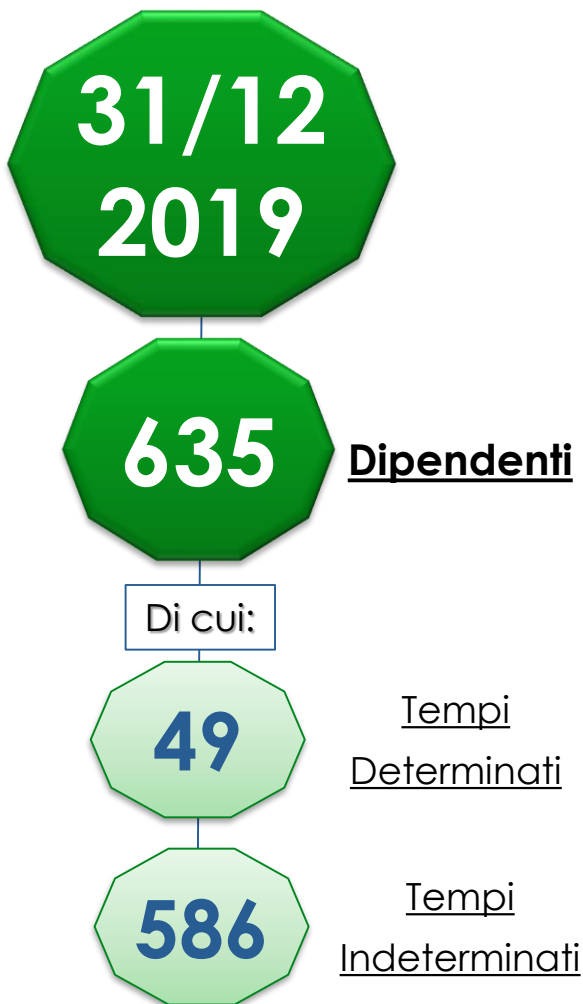
Milano, 13 Novembre 2020

IL GRUPPO OPENJOBMETIS



- ✓ Con atto del 5 Ottobre ed efficacia dal 19 Ottobre, Meritocracy S.r.l. fusa in **Seltis HUB S.r.l.**, il nuovo **polo di competenze verticali ad alta specializzazione**, focalizzato nella ricerca e selezione
- ✓ In data 9 Novembre **acquisita la maggioranza (50,66%) di Lyve S.r.l.**, società di formazione nell'ambito dei servizi finanziari ed assicurativi

LA STRUTTURA DEL GRUPPO



Openjobmetis

Family Care

Seltis
Build up your future

OPENJOB
CONSULTING

Mo

HE
PERSONE CAPACI DI FUTURO

CORIUM **HE** **DIGI**
OUTPLACEMENT **TAL**

Jobmetoo
LAVORO E DISABILITÀ. UN DIPLOMA ALLA PARI



LE FILIALI GENERALISTA



122 filiali su tutto il territorio nazionale



31/12/19
122 Filiali

ottobre
2020

Aperture Filiali

0

Chiusura Filiali

0

LE FILIALI FAMILY CARE



31/12/19
13 Filiali



novembre
2020

Aperture Filiali

3 +1

- Firenze FC
- Ivrea FC
- Torino FC
- Genova FC (in apertura)

Chiusura Filiali

0

SOMMINISTRAZIONE IN ITALIA



Ricavi

Adecco

Manpower*

openjobmetis

randstad

Q3 2020 vs. Q3 2019

-7,6%

-11,3%

-4,2%

-8,2%

9M 2020 vs. 9M 2019

-12,9%

-16,2%

-11,4%

-15,8%

Fonte: dati rilasciati dai Gruppi



Dr. Alessandro Esposti - CFO / IR

RICAVI PER SOCIETÀ (EURO '000, NETTO INTERCOMPANY)



Società	Area di Business	9M 2019	9M 2020	Var%
	Somministrazione di lavoro temporaneo	402.140	353.115	(12,2%)
		7.792	10.794	38,5%
	Formazione somministrati e altri ricavi	2.317	1.727	(25,5%)
	Ricerca e selezione di personale; focus su middle e top management	2.121	1.816	(14,4%)
	Piattaforma di Head Hunting digitale	338	161	(52,4%)
	Ricollocazione professionale individuale e collettiva e formazione manageriale	1.159	724	(37,5%)
	Ricerca e selezione di personale con disabilità	-	282	-
Ricavi di Gruppo		415.868	368.619	(11,4%)
I Margine di Gruppo (reported)		53.590	44.526	(16,9%)

I Margine % (reported)

12,89%

12,08%

I Margine % Lavoro Somministrato

11,48%

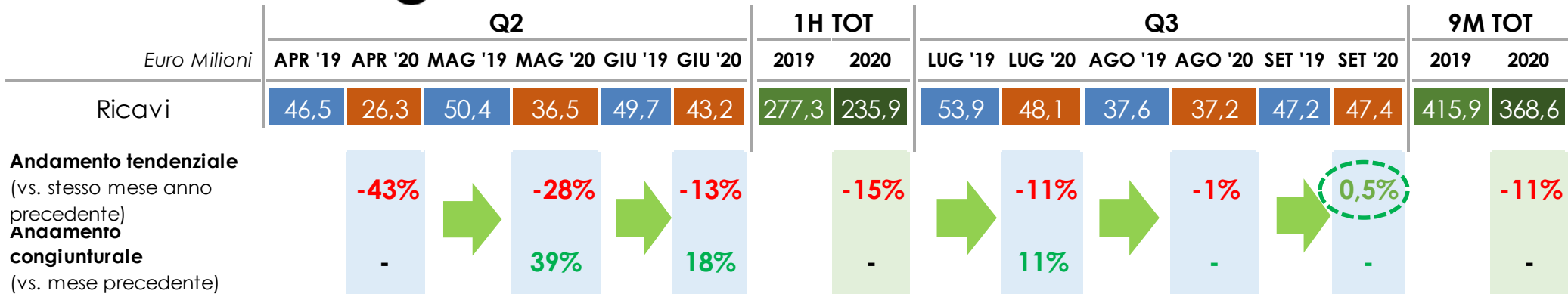
10,84%

Incidenza altri servizi sul primo margine

11,07%

10,58%

IL RECUPERO



9M 2020 VS 9M 2019



POST IFRS 16

Euro Milioni

	Q1		Q2		Q3		9M	
	2019	2020	2019	2020	2019	2020	2019	2020
Ricavi	130,6	129,9	146,6	106,0	138,6	132,7	415,9	368,6
YoY								(11,4%)
Primo margine	17,2	15,7	19,4	13,3	17,1	15,5	53,6	44,5
Gross Margin %	13,1%	12,1%	13,2%	12,6%	12,3%	11,7%	12,9%	12,1%
EBITDA	4,6	3,4	7,0	3,3	6,3	3,7	17,9	10,4
EBITDA margin	3,5%	2,6%	4,8%	3,1%	4,5%	2,8%	4,3%	2,8%
EBIT	2,2	1,9	5,2	1,6	4,7	2,1	12,0	5,7
Utile netto	1,2	1,2	3,5	1,2	3,2	1,4	7,9	3,7
EBITDA ADJ	4,7	3,4	7,0	3,3	6,4	3,8	18,2	10,6
Costi €mln	€ 12,6	€ 12,3	€ 12,3	€ 10,0	€ 10,8	€ 11,9	€ 35,7	€ 34,2

INDICATORI PATRIMONIALI



	31/12/18	30/09/19	31/12/19	30/09/20
CCN (Euro milioni)	41,4	29,6	42,4	28,2
PFN (Euro milioni)	24,2	19,9 7,9 ANTE IFRS 16	30,1 18,1 ANTE IFRS 16	15,4 3,8 ANTE IFRS 16
DSO (giorni) Crediti/Fatt. *360 o *270 (9M)	70	70	74	78
PFN / EQUITY	0,25	0,20 0,08 ANTE IFRS 16	0,29 0,18 ANTE IFRS 16	0,15 0,04 ANTE IFRS 16
DSO Trimestrale	Q1: 76 Q2: 72 Q3: 74 Q4: 69	Q1: 75 Q2: 73 Q3: 70	Q1: 75 Q2: 73 Q3: 70 Q4: 70	Q1: 73 Q2: 83 Q3: 72

CONTO ECONOMICO 9M 2020 VS 9M 2019



(Valori in migliaia di Euro)	Periodo chiuso al 30 settembre		Variazione 2020/2019
	2020	2019	
Ricavi	368.619	415.868	(47.249)
Costi del lavoro somministrato	(324.093)	(362.278)	38.185
Primo margine di contribuzione	44.526	53.590	(9.064)
Altri proventi	5.596	7.795	(2.199)
Costo del lavoro di struttura	(22.738)	(23.868)	1.130
Costi delle materie prime e sussidiarie	(142)	(184)	42
Costi per servizi	(16.457)	(18.938)	2.481
Oneri diversi di gestione	(430)	(514)	84
EBITDA	10.355	17.881	(7.526)
Perdita per riduzione di valore di crediti comm.li e altri crediti	(992)	(2.256)	1.264
Ammortamenti	(3.654)	(3.553)	(101)
EBITA	5.709	12.072	(6.363)
Ammortamenti <i>Intangible Assets</i>	(34)	(33)	(1)
EBIT	5.675	12.039	(6.364)
Proventi finanziari	223	40	183
Oneri Finanziari	(415)	(604)	189
Utile (perdita) ante imposte	5.483	11.475	(5.992)
Imposte sul reddito	(1.752)	(3.561)	1.809
Utile netto (perdita) di periodo	3.731	7.914	(4.183)

STATO PATRIMONIALE 9M 2020 VS 2019



(Valori in migliaia di Euro)					Variazione 2020/2019
	30/09/2020	% su CIN* / Totale fonti	31/12/2019	% su CIN* / Totale fonti	
Attività immateriali e avviamento	75.799	63,1%	75.992	56,5%	(193)
Immobili, impianti e macchinari	2.451	2,0%	2.422	1,8%	29
Diritto all'uso per leasing	11.553	9,6%	11.989	8,9%	(436)
Altre attività e passività non correnti nette	2.188	1,8%	1.602	1,2%	586
Totale attività/passività non correnti	91.991	76,5%	92.005	68,4%	(14)
Crediti commerciali	106.727	88,8%	116.357	86,6%	(9.630)
Altri crediti	6.824	5,7%	8.479	6,3%	(1.655)
Attività per imposte correnti	21	0,0%	1.081	0,8%	(1.060)
Debiti commerciali	(7.486)	(6,2%)	(7.942)	(5,9%)	456
Benefici ai dipendenti correnti	(47.091)	(39,2%)	(40.403)	(30,1%)	(6.688)
Altri debiti	(28.232)	(23,5%)	(33.171)	(24,7%)	4.939
Passività per imposte correnti	(660)	(0,5%)	(24)	(0,0%)	(636)
Fondi per rischi ed oneri correnti	(1.895)	(1,6%)	(1.962)	(1,5%)	67
Capitale circolante netto	28.208	23,5%	42.415	31,6%	(14.207)
Totale impieghi - capitale investito netto	120.199	100,0%	134.420	100,0%	(14.221)
Patrimonio netto	103.544	86,1%	103.159	76,7%	385
Indebitamento finanziario netto	15.369	12,8%	30.103	22,4%	(14.734)
Benefici ai dipendenti non correnti	1.286	1,1%	1.158	0,9%	128
Totale fonti	120.199	100,0%	134.420	100,0%	(14.221)

* Capitale Investito Netto

DISCLAIMER



- Il presente documento è stato predisposto da Openjobmetis S.p.A. Agenzia per il Lavoro ("Openjobmetis" o la "Società") esclusivamente per essere utilizzato nel corso della odierna presentazione avente ad oggetto la Società e le società da essa controllate (congiuntamente il "Gruppo") per finalità diverse da quella per la quale è stato predisposto.
- Su tali informazioni non sono state effettuate attività di verifica né attività di auditing da alcun organo o soggetto indipendente e non vi sono garanzie di nessun tipo, né implicite né esplicite, a riguardo né è possibile fare affidamento sulla correttezza, accuratezza, completezza, precisione delle informazioni e delle opinioni contenute nel presente documento.
- Alcune parti di questa presentazione contengono affermazioni/dati prospettici che costituiscono mere stime e che potrebbero differire, anche sensibilmente, dagli effettivi risultati futuri. Né la Società, né le altre società del Gruppo, né i relativi amministratori, dipendenti, consulenti o rappresentanti, né i suoi amministratori, dipendenti, consulenti o rappresentanti, possono essere considerati in alcun modo responsabili per qualsiasi conseguenza derivante, direttamente o indirettamente, dalla lettura, elaborazione e valutazione del presente documento o da qualsiasi evento che venisse da chiunque ad esso ricondotto. Il presente documento non contiene tutte le informazioni inerenti la Società, le proprie attività e il settore di riferimento che potrebbero essere necessarie per la valutazione di una decisione di investimento.
- Il presente documento non può costituire una base informativa e valutativa finalizzata in qualunque modo alla sollecitazione del mercato e non costituisce un'offerta od un invito ad acquistare o sottoscrivere Azioni, né esso, o parte di esso, potrà costituire un contratto od un impegno a contrarre o su di esso si potrà fare affidamento in relazione alla stipula di qualsivoglia contratto o all'assunzione di impegni di qualsivoglia natura.
- Il documento vi è stato mostrato esclusivamente per vostra informazione e non può essere riprodotto, trasmesso o distribuito a terzi né pubblicato in tutto o in parte, per nessuna ragione. La mancata osservanza di tali restrizioni potrebbe costituire una violazione delle norme applicabili.
- Salvo laddove diversamente previsto, le informazioni e le opinioni contenute in questo documento sono fornite in base alla situazione esistente alla data di questa presentazione e, perciò, sono soggette a mutamenti, cambiamenti o variazioni senza obbligo di avviso. La Società non assume alcun impegno in relazione alla modifica e all'aggiornamento del presente documento né si impegna a fornire le ulteriori informazioni che potrebbero essere richieste dai destinatari.
- Il presente documento contiene affermazioni e stime che non attengono a fatti accaduti, ma che riguardano circostanze future e che sono identificate con l'utilizzo di parole quali "crede", "si attende", "stima", "intende", "prevede", "obiettivo", "strategia", "target" ed espressioni similari. Tali affermazioni, nonché le assunzioni, le opinioni e i giudizi della Società e di fonti terze sono soggette a modifiche, anche rilevanti, hanno natura di opinioni e previsioni e, in quanto tali, sono incerte e soggette a rischi, pertanto i risultati o gli eventi finali possono differire, anche in maniera significativa, rispetto alle previsioni. Né la Società né il Gruppo assumono alcuna obbligazione di aggiornare nessuna delle affermazioni riguardanti circostanze future o previsioni, pertanto le suddette affermazioni sono aggiornate alla data del presente documento e non è possibile farvi affidamento.
- Le affermazioni contenute nel presente documento e riguardanti attività o trend passati non costituiscono una rappresentazione né una garanzia circa il fatto che le medesime attività o i medesimi trend si verificheranno in futuro.
- Accettando tale documento o prendendo parte alla presentazione il destinatario (a) dichiara di aver letto e accetta di essere vincolato a rispettare tutto quanto previsto nel presente disclaimer; e (b) si impegna a non divulgare a terzi le informazioni in esso contenute, nel pieno rispetto di quanto sopra previsto.

OPENJOBMETIS S.P.A.

*Agenzia per il Lavoro
Aut. Prot. N.1111-SG del 26/11/2004*

Sede Legale
Via G. Fara 35 – 20124 Milano

Direzione Generale e Uffici
Via Marsala 40/C Centro Direzionale Le Torri, 21013 Gallarate (VA)

Dati Legali
Capitale sociale deliberato e sottoscritto Euro 13.712.000
Iscritta al Registro Imprese di Milano Codice Fiscale 13343690155

Sito Internet
www.openjobmetis.it



The logo for Openjobmetis, featuring the word 'openjob' in blue and 'metis' in green, with a red triangle above the 'o' in 'open'.